



## Teórico practico nº2

### Diagnostico diferencial en los tres planos del espacio

---

1-Defina Diagnostico.

2- ¿Que es diagnostico en ortodoncia?

3- Describa que abarca cada una de estas categorías para llegar al diagnostico en ortodoncia .

**ANALISIS**

**SISNTESIS**

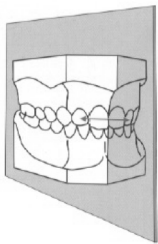
--	--

**DIAGNOSTICO**

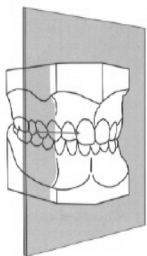
4- Describa que son factores ponderables e imponderables y de ejemplos de ellos.

FACTORES PONDERABLES:	FACTORES IMPODERABLES:

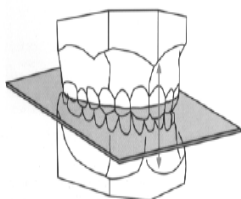
5- Cuales son las referencias antropométricas para evaluar el cráneo y facies y que se analiza en cada una de ellas en ortodondia. ( determine el plano y que se evalúa en dicho plano)



.....  
 .....  
 .....  
 .....



.....  
 .....  
 .....  
 .....



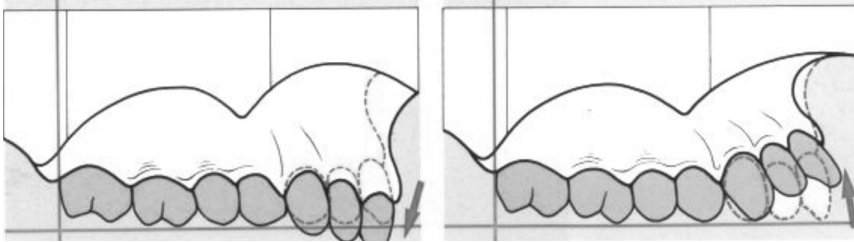
.....  
 .....  
 .....  
 .....



6-Realice el diagnostico diferencial entre clase III verdadera, pseudoclase III y falta clase III.

7- Describa la disto oclusión ósea, muscular y funcional.

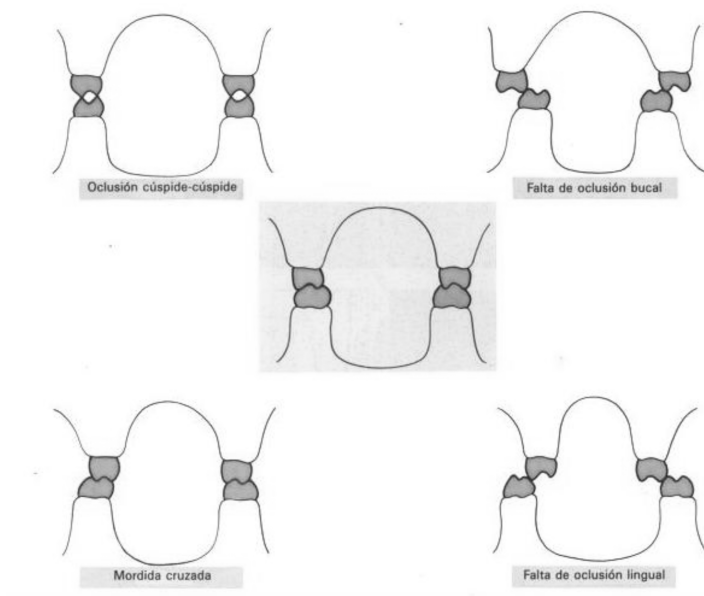
8- Explique el siguiente esquema con respecto al diagnóstico diferencial en sentido vertical



9- Defina sobremordida o mordida profunda y clasifíquela de acuerdo a su profundidad.

10. Defina mordida Abierta y clasifíquela de acuerdo a su complejidad.

11- Explique el siguiente esquema referido a las maloclusiones en sentido transversal



12- Realice el diagnóstico diferencial de la mordida cruzada lateral dento alveolar, muscular y ósea.



13- Como identifica la mordida cruzada uni lateral de la mordida cruzada bilateral.